

ワンマン運行の乗り降りについて



途中の駅では
ドアの開き方が
変わるから
気をつけなくちゃ



中間駅

[通常無人駅]

- 貝塚駅・水間観音駅を除く中間駅からご乗車の際は、乗車口よりお乗りください。
- 乗車口及び降車口は、各列車とも先頭車両に限らせていただきますのでご注意ください。
- お降りの際は、降車口よりお降りください。



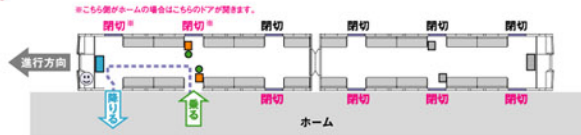
PiTaPaカードで
ご乗車の方

- PiTaPaカードでご乗車の際は、乗車リーダーに必ずタッチしてください。
- PiTaPaカードでお降りの際には、必ず車内設置の運賃箱のタッチパネルにタッチしてください。

現金・回数券で
ご乗車の方

- 中間駅からご乗車の際は、必ず整理券をお取りください。
- 運賃の精算は、貝塚駅・水間観音駅を除く中間駅では、車内設置の運賃箱でお支払いください。

中間駅 (通常無人駅) では、ホーム側のドアであっても、前から2つめのドアまでしか開きません。
最初のドアが降車専用、2つめのドアが乗車専用となり、電車内の乗車リーダー・降車用運賃箱をご利用いただきます。



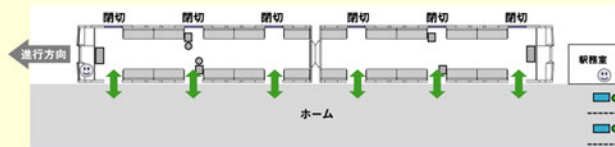
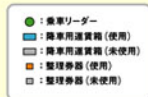
貝塚駅・水間観音駅

[通常有人駅]

ドアの開き方は
今まで通りだけど
精算の仕方に
注意してね!



- 貝塚駅・水間観音駅の両終端駅では、PiTaPaカードのタッチは、乗車前に各駅設置の運賃箱でお済ませください。
- お降りの際の運賃精算は、車内の運賃箱はご利用になれませんので、駅設置の運賃箱でご精算ください。



貝塚駅・水間観音駅では今まで通りホーム側のドアが全て開きます。
電車内の乗車リーダー・降車用運賃箱は使用せず、改札の各リーダーを使用します。


鉄道線ラッシュ時間帯限定運用について

運用時間帯 午前6:30～午前9:00
平日月～金 (土・日・祝日を除く)

- 朝のラッシュ時間帯には、右記の3駅では全扉を開放しますので、ご乗車の際には、整理券の取得またはPiTaPaカードのタッチについては、乗車前に各駅設置の運賃箱でお済ませください。
- また、お降りの際は、車内の運賃箱はご利用になれませんので、駅設置の運賃箱でご精算ください。



貝塚市役所前駅・石才駅・清見駅の各駅では、早朝ラッシュ時に限りホーム側のドアが全て開きます。
電車内の乗車リーダー・降車用運賃箱は使用せず、駅設置の運賃箱を使用します。



時間帯で
変わるから
特に注意が
必要よ!!



運賃箱利用案内

※ 運賃箱は両替方式です。おつりは出ませんので、あらかじめ小銭をご用意ください。

- ※ スルッとKANSAI磁気カードは利用できません。
- ※ ICOCAカードによる乗越精算はできません。(ICOCAカードは乗車前にチャージしてください。)

PiTaPaカードで
ご乗車の方

カードをタッチしてください。

現金で
ご乗車の方

整理券を投入してください。 → 運賃が表示されます。 → 現金を投入してください。

回数券で
ご乗車の方

整理券を投入してください。 → 運賃が表示されます。 → 回数券を投入してください。

定期券で
ご乗車の方

整理券を投入してください。 → 運賃が表示されます。 → 定期券をご提示ください。

水間鉄道路線図

